

**SCOLASTICO "CALAMANDREI",****VIA DEGLI ALBERGATI N°32 A ZOLA PREDOSA (BO)**

**PROGETTO ESECUTIVO**

- Prestare particolare attenzione durante le manovre in ingresso e in uscita dal corsello carabile su Via degli Albergati;
- Rispettare rigorosamente gli orari imposti dal Comune di Zola Predosa per le attività rumorose;
- e' vietata la presenza degli addetti al cantiere nel piano interrato durante la demolizione del solaio oggetto di intervento, puntellare la struttura e verificare il comportamento delle strutture interessate dopo la demolizione delle porzioni di solaio. In caso di eventi eccezionali, qualora forte vento, neve, scosse sismiche interromperò le lavorazioni avvertendo il personale presente nella scuola ed evacuare immediatamente l'edificio, contattare immediatamente la Comittenza e il coordinatore per la sicurezza.
- si prescrive di rimuovere i puntelli sottostanti ai nuovi solai allentando gradualmente le viti di fissaggio e nei giorni successivi rimuovere tutti i puntelli non contemporaneamente ma in giornate diverse così da verificare la stabilità del nuovo solaio e limitare il rischio di eventuali cedimenti o crolli;
- durante le lavorazioni da eseguire al piano interrato dell'edificio si prescrive sempre la presenza contemporanea di almeno due operai all'interno ed uno all'esterno per eventuali emergenze, al piano interrato e' prescritto obbligo di utilizzo del rilevatore portatile di ossigeno e di gas e sostanze nocive.

PRESCRIZIONI GENERALI CANTIERE:

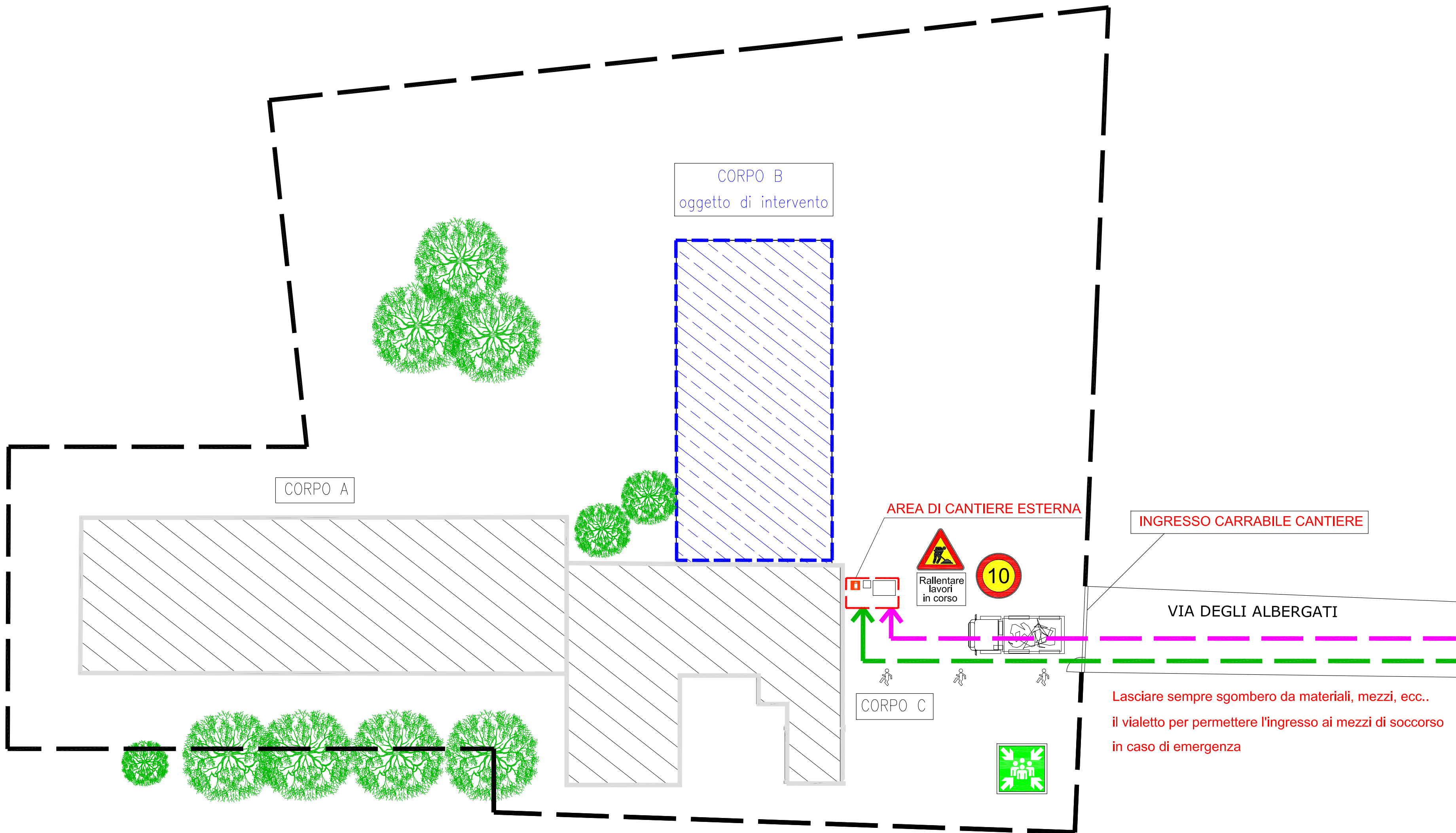
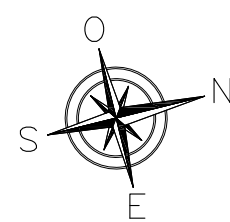
- le zone adiacenti alle aree di cantiere dovranno essere mantenute sgombrare dagli autoveicoli a servizio del cantiere;
- le zone adiacenti alle aree di cantiere dovranno essere mantenute pulite e sgombrare da bancali, cartoni, materiali di risulta, residui termici, ecc.;
- la viabilità pedonale e veicolare nelle zone adiacenti al cantiere, dovrà essere sempre garantita;
- l'impresa dovrà garantire lo smaltimento dei rifiuti prodotti dal cantiere ogni 24-48 ore massimo;
- prestare particolare attenzione alle polveri e ai rumori della normale attività al cantiere, monitorare costantemente il cantiere, in particolare modo avvegnendo delle lavorazioni particolarmente rumorose, o con elevata produzione di polveri affinché non siano superati i limiti consentiti dalle normative;
- gli orari di cantiere dovranno essere concordati con la comunità in modo da limitare al minimo il disturbo derivato dal lavoro;
- è indispensabile indossare i dispositivi di protezione individuale [ad esempio: guanti, calzature, maschere per la protezione delle vie respiratorie, tute] da adottare in funzione delle specifiche lavorazioni;
- tutti i lavoratori addetti a comunque presenti devono essere adeguatamente informati e formati;
- è fatto assoluto divieto di fumare, mangiare o bere sul posto di lavoro; recarsi negli spazi prestabiliti;
- le attrezzature utilizzate in cantiere dovranno essere in possesso dei requisiti di legge:
  - ✓ omologazione CE;
  - ✓ libretto uso e manutenzione
  - ✓ revisioni;
  - ✓ verifiche annuali o biennali
- il traffico dovrà essere regolamentato, limitando la velocità massima di circolazione pari ai 10 km/h;
- Gli operai indosseranno obbligatoriamente il giubbetto ad alta visibilità durante gli spostamenti nella zona esterna all'area di cantiere.

PRESCRIZIONI DEMOLIZIONI:








- i lavori di demolizione devono procedere con cautela, con ordine e senza eccessi in maniera da non pregiudicare la stabilità delle strutture portanti o di collegamento e di quelle eventuali adiacenti;
- prima dell'inizio dei lavori di demolizione è fatto obbligo di procedere alla verifica delle condizioni di conservazione e stabilità delle strutture da demolire;
- durante le fasi di demolizione la muratura per l'apertura dei vani è necessario vi sia sempre un lavoratore a verificare eventuali crolli nelle strutture;
- nei lavori di demolizione, dopo le verifiche di stabilità, si devono eseguire le necessarie opere di puntellamento e di rafforzamento onde evitare che durante la demolizione si verifichino crolli imprevisti;
- il materiale di demolizione non deve essere gettato all'indietro;
- nella zona sottostante la demolizione deve essere vietata la sosta ed il transito, delimitando la zona stessa con appositi baricotti;
- si può effettuare la demolizione mediante rovesciamento per trazione o per spinta esercitando da appositi in modu graduale e senza strappi al fine di garantire la stabilità delle altre strutture collegate o adiacenti alla demolizione stessa;
- deve essere vietata la presenza degli operai nella zona interessata dalla demolizione.

## PLANIMETRIA GENERALE

(SCALA 1:250)



### LEGENDA SIMBOLOGIE

-  Recinzione di cantiere
-  Percorso mezzi di cantiere
-  Percorso pedonale di cantiere
-  CORPO B OGGETTO DI INTERVENTO
-  AREA DI CANTIERE INTERNA
-  Estintore
-  Punto di raccolta

LEGENDA CARTELLONISTICA



Cartello di Pericolo "Lavori in corso"



Cartello di Divieto  
"Velocità massima consentita  
dei 10 Km/h



Cartello di Divieto  
"Vietato l'accesso ai non addetti ai lavori"

PIANTA PIANO TERRA

(SCALA 1:100)

